




- Eiche massiv & furniert
- Pflege Holzoberflächen
- Pflege Bezugsstoffe



EICHE FURNIERT



Die Eiche, der Lebensbaum!

Die grobe und offenporige Struktur sind nur zwei der zahlreichen Merkmale des hellbraunen Hartholzes der Eiche. Charakteristisch, die hohe Festigkeit des Holzes und der damit einhergehende gute Widerstand gegen die Abnutzungserscheinungen des täglichen Gebrauchs. Allerdings wie bei jeder Baumart, gleicht auch hier kein Stamm dem anderen, jeder für sich ein Unikat, fesselnd, außergewöhnlich und einzigartig in seiner Struktur und Farbgebung. Deutliche Unterschiede und dynamische Kontraste bilden auch die farblichen Differenzierungen zwischen Kern- und Splintholz.

Holzmöbel im Alltag.

Wie kein zweiter Werkstoff eint und verbindet Holz den Menschen mit der Natur. Damit die Freude an Ihrem Möbelstück aus Holz auch entsprechend lange währt, gilt es ein paar wichtige Punkte zu beachten. Das „Wohlfühlklima“ von Holz liegt, ähnlich wie beim Menschen, bei einem ungefähren Jahresdurchschnittswert von **18 bis 23 Grad Celsius** mit einer **Luftfeuchtigkeit von 45 bis 55 Prozent**.

Sollten Sie Ihre Räume zentral beheizen empfehlen wir Ihnen einen Luftbefeuchter. Die genaue Kontrolle Ihres Raumklimas erfolgt am besten mit Hilfe eines Thermo- und Hygrometers (Luftfeuchtigkeitsmesser). Entscheidend ist auch die Position des Möbelstücks im Raum, dieses sollte niemals direkt an die Wand gestellt werden. Als natürlicher „Feind“ von Holz gilt das Sonnenlicht. Um Verfärbungen (entweder heller oder dunkler) vorzubeugen sollten bei direkter und langer Sonneneinstrahlung die Vorhänge im Raum geschlossen werden.

Eiche furniert

Es werden Bäume ausgesucht, die gewollt wenige Äste haben. Warentypische Eigenschaften der Eiche furniert sind:

- ein ruhiges Holz
- im Brettcharakter sortiert

Es entsteht eine immer andere Optik und jedes Möbelstück ist ein Unikat.



Wildeiche furniert

Die Benennung bezieht sich auf die besondere Auswahl des Eichenholzes und soll diese entsprechend hervorheben. Die Bezeichnung Wildeiche furniert deutet nicht auf eine Sonderart der Eiche hin.

Es werden Bäume ausgesucht, die gewollt eine lebhaftere Struktur haben. Warentypische Eigenschaften der Wildeiche furniert sind:

- ein lebhaftes Holz
- überwiegend gesunde und teilweise braune Äste
- ausgefallene Äste und Risse werden mit braunem Kitt verfüllt*
- im Brettcharakter sortiert

Es entsteht eine immer andere Optik und jedes Möbelstück ist ein Unikat.



Risseiche furniert

Die Benennung bezieht sich auf die besondere Auswahl des Eichenholzes und soll diese entsprechend hervorheben. Die Bezeichnung Risseiche furniert deutet nicht auf eine Sonderart der Eiche hin.

Es werden Bäume ausgesucht, die gewollt viele Äste haben. Warentypische Eigenschaften der Risseiche furniert sind:

- sehr lebhaftes Holz
- gewollt viele Äste in unterschiedlichen Größen, Anteilen und Farben
- ausgefallene Äste und Risse werden mit schwarzem Kitt verfüllt*
- im Brettcharakter sortiert

Zusätzliche künstliche Risse werden nur in flächigen Teilen (Tischplatten, Lehnen und Tischwangen) eingearbeitet, jedoch nicht bei Untergestellen aus Rahmenteilen.

Es entsteht eine immer andere Optik und jedes Möbelstück ist ein Unikat.



*Vertiefungen an den Kittstellen und einzelne Risse sind bei dieser lebhaften und natürlichen Holzsortierung produktspezifisch und stellen keinen Reklamationsgrund dar.


EICHE MASSIV

Information Eiche massiv

Es werden Bäume ausgesucht, die gewollt wenige Äste haben. Warentypische Eigenschaften der Eiche massiv sind:

- ein ruhiges Holz
- teilweise kleine verwachsene Äste
- im Brettcharakter sortiert

Es entsteht eine immer andere Optik und jedes Möbelstück ist ein Unikat.



Information Wildeiche massiv

Die Benennung bezieht sich auf die besondere Auswahl des Eichenholzes und soll diese entsprechend hervorheben. Die Bezeichnung Wildeiche massiv deutet nicht auf eine Sonderart der Eiche hin.

Es werden Bäume ausgesucht, die gewollt eine lebhaftere Struktur haben. Warentypische Eigenschaften der Wildeiche massiv sind:

- ein lebhaftes Holz
- überwiegend gesunde und teilweise braune Äste
- ausgefallene Äste und Risse werden mit braunem Kitt verfüllt*
- im Brettcharakter sortiert

Es entsteht eine immer andere Optik und jedes Möbelstück ist ein Unikat.




Information Asteiche massiv

Die Benennung bezieht sich auf die besondere Auswahl des Eichenholzes und soll diese entsprechend hervorheben. Die Bezeichnung Asteiche massiv deutet nicht auf eine Sonderart der Eiche hin.

Es werden Bäume ausgesucht, die gewollt viele Äste haben. Warentypische Eigenschaften der Asteiche massiv sind:

- sehr lebhaftes Holz
- Äste in unterschiedlichen Größen, Anteilen und Farben
- ausgefallene Äste und Risse werden mit braunem Kitt verfüllt*
- im Brettcharakter sortiert

Es entsteht eine immer andere Optik und jedes Möbelstück ist ein Unikat. Größere natürliche Äste und Risse werden verfüllt. Vorwiegend kommt die Asteiche bei Tischplatten und Massivlehnen zum Einsatz.



Information Risseiche massiv

Die Benennung bezieht sich auf die besondere Auswahl des Eichenholzes und soll diese entsprechend hervorheben. Die Bezeichnung Risseiche massiv deutet nicht auf eine Sonderart der Eiche hin.

Es werden Bäume ausgesucht, die gewollt viele Äste haben. Warentypische Eigenschaften der Risseiche massiv sind:

- sehr lebhaftes Holz
- gewollt viele Äste in unterschiedlichen Größen, Anteilen und Farben
- ausgefallene Äste und Risse werden mit schwarzem Kitt verfüllt*
- im Brettcharakter sortiert


Der Unterschied zu Asteiche massiv besteht in der größeren Anzahl an Ästen und Rissen und der damit verbundenen noch lebhafteren Optik.

Zusätzliche künstliche Risse werden nur in flächigen Teilen (Tischplatten, Lehnen und Tischwangen) eingearbeitet, jedoch nicht bei Untergestellen aus Rahmenteilen.



*Vertiefungen an den Kittstellen und einzelne Risse sind bei dieser lebhaften und natürlichen Holzsortierung produktspezifisch und stellen keinen Reklamationsgrund dar.


HOLZ OBERFLÄCHEN



© ADLER

Unbehandelte Oberflächen

Unbehandelte Oberflächen sind nicht geschützt. Verunreinigungen dringen sofort ins Holz ein, es entstehen hässliche Flecken, die sich nicht mehr entfernen lassen. Sie machen das Möbelstück unansehnlich und es wirkt schon bald abgenutzt. Auf den Bildern aus den ADLER-Testlabors zeigt sich deutlich, wie sehr der tägliche Gebrauch unbehandelten Holzoberflächen schadet.




© ADLER

Samtöl Oberflächen

Die ADLER Legno-Öle sind eine gute Alternative, um die Holzoberfläche zu schützen, tun dies jedoch nur bedingt. Sie dringen tief in das Holz ein, die Poren bleiben offen, das Holz sieht aus wie unbehandelt und fühlt sich auch so an. Zudem „feuern“ sie schön an, sodass Farbe und Holzstruktur noch besser zur Geltung kommen.

Geölte Holzoberflächen müssen regelmäßig gepflegt werden, damit sie dauerhaft so schön bleiben.



© ADLER

Lackierte Oberflächen

Lackierte Oberflächen bieten optimalen Schutz, veredeln das Holz und machen es widerstandsfähig. Egal ob PUR-Lack oder Wasserlack, erhöhte Beständigkeit sowohl bei chemischer als auch bei mechanischer Beanspruchung sind garantiert. Bisher war es allerdings nicht möglich, den matten Charakter und die natürliche Optik und Haptik des Holzes beim Lackieren zu bewahren. Mit dem neu entwickelten Samtlack auf Wasserbasis hat sich das geändert. Dieser Lack entspricht voll und ganz dem Trend zu natürlichen Oberflächen – ohne jedoch auf optimalen Schutz zu verzichten.

Pflegehinweise - Holzoberflächen

Sie haben sich für Qualität entschieden. Natürlicher Werkstoff Holz.

Schäden vorbeugen:

Um die Qualität und die Schönheit Ihrer Oberfläche möglichst lange zu erhalten, sollten Sie sie entsprechend pflegen und behandeln. **Stellen Sie deshalb keine heißen, schweren, scharfkantigen oder feuchten Gegenstände bzw. solche, die Druckstellen oder Ränder verursachen können, auf der Holzoberfläche ab.** Haben Sie Flüssigkeiten verschüttet, sollten Sie diese sofort mit einem saugfähigen Küchenpapier oder Tuch abtupfen – aber niemals reiben.

Pflegehinweise:

Die Oberflächenbeschichtung bestimmt zum großen Teil die Pflegeeigenschaften und hat entscheidenden Einfluss auf die Lebensdauer Ihres Möbels.

Lackierte Oberflächen:

Diese bieten optimalen Schutz vor Verunreinigungen & Vergilbung, sind pflegeleicht, problemlos zu reinigen und bleiben über Jahre schön. Durch neue Lacktechnologien bleibt der natürliche und matte Holzcharakter erhalten.

Unsere Lacke erfüllen die Anforderungen der folgenden Ö-Normen:

- Beständigkeit gegen chemische Einwirkungen ÖNORM A 1605-12 Prüfung 1
- Verhalten bei Abrieb ÖNORM A 1605-12 Prüfung 2
- Verhalten bei Kratzbeanspruchung ÖNORM A 1605-12 Prüfung 4

Geölte Oberflächen (Hartgrund + Öl):

Diese Oberflächen erhalten die natürliche Holzoptik und -haptik, bieten allerdings nur bedingten Schutz. Reparaturen, wie bei Samtöl Oberflächen, sind bei dieser Oberfläche nicht möglich.

- So einfach pflegen Sie ihr Möbelstück: Verwenden Sie ein handfeuchtes, weiches Wolltuch und reinigen Sie immer großflächig um punktuelle Scheuerstellen zu vermeiden. Unbedingt mit einem trockenen Tuch nachwischen um keine feuchtigkeitsbedingten Risse im Lack (Hartgrund) zu erhalten. (www.adler-farbenmeister.com)

Samtöl Oberflächen (Öl + Öl):

Diese Oberflächen erhalten die natürliche Holzoptik und -haptik, lassen das Holz atmen, bieten jedoch nur bedingten Schutz und haben einen höheren Pflegebedarf. Reparaturen lassen sich bei Bedarf sehr einfach, durch punktuell Abschleifen und Nachölen, ausführen.

- So einfach pflegen Sie ihr Möbelstück: Flecken, verursacht durch Lebensmittel oder Getränke, sofort mit einem feuchten Lappen abwischen damit die Farbpigmente nicht in die Poren eindringen können. Vor der Pflege muss die Oberfläche von Staub- und Fettrückständen befreit, wir empfehlen dazu ein feuchtes Tuch, und anschließend trocken gewischt werden. Samtöl Oberflächen benötigen eine regelmäßige Auffrischung. Wir empfehlen die Anwendung eines ADLER Legno Pflegeöls, erhältlich bei www.adler-farbenmeister.com.

Unsere Öle erfüllen die Anforderungen der folgenden Ö-Normen:

- Beständigkeit gegen Schweiß- und Speichellechtheit ÖNORM S 1555 bzw. DIN 53160

Innerhalb des Gewährleistungszeitraumes werden alle berechtigten Beanstandungen wie nachweisliche Material- und Verarbeitungsfehler zum Zeitpunkt der Lieferung behoben, sofern die Möbel sachgemäß im Wohnbereich mit gebrauchstüblicher Beanspruchung und Pflege genutzt wurden.

Von der Gewährleistung ausgenommen sind Schäden, die beim Käufer durch natürliche Abnutzung, gebrauchstüblicher Verschleißerscheinung, Feuchtigkeit, Temperatur, Licht, Witterung, unsachgemäßer Behandlung, mutwilliger Zerstörung, Zweckentfremdung, Transport- und Unfallschäden entstanden.

Viel Freude mit Ihrem SCHÖSSWENDER-QUALITÄTSMÖBEL wünscht Ihnen das Schösswender-Team.

Pflegehinweise - Bezugsstoffe

Damit ihr Polstermöbel auch in einigen Jahren noch wie neu aussieht, ist die richtige Pflege des Bezugsstoffes sehr wichtig. Nachstehend haben wir für Sie die Pflegehinweise für alle unsere Bezugsstoffe angeführt.

Allgemeine Pflegetipps oder „So tragen Sie zum Erhalt der ursprünglichen Schönheit des Bezugsstoffes bei“:

- Die richtige Oberflächenbehandlung: Erst reinigen, dann pflegen!
- Testen Sie neue Pflegeprodukte immer zuerst an einer kleinen, verdeckten Stelle.
- Ihr Polstermöbel sollte keiner direkten Sonneneinstrahlung ausgesetzt sein, da ansonsten ein gewisses Maß an ausbleichen bzw. Veränderung der Farbe nicht auszuschließen ist.
- Ein gewisser Abrieb durch Beanspruchung ist eine normale Nutzungerscheinung des Materials – daher vermeiden Sie möglichst den Kontakt mit rauer Kleidung oder rauen Materialien.
- Stellen Sie ihr Polstermöbel nicht direkt an Heizkörper.
- Bei hellen Polstermöbeln ist darauf zu achten, dass nicht farbechte Textilien (z.B. dunkler Jeansstoff) Verfärbungen auf dem Stoff hinterlassen können.

Spezialpflegehinweise zu den Stoffen Mondo - Schösswender (Active Line):

Saugen Sie Polstermöbel in regelmäßigen Abständen mit einer glatten Polsterdüse ab, um Schmutzansammlungen (z.B. Hausstaub) zu vermeiden. Flecken nicht eintrocknen lassen sondern sofort und vor allem richtig behandeln:

- Immer von außen nach innen arbeiten.
- Flüssigkeiten mit einem saugfähigem Tuch (wir empfehlen Baumwoll- oder Papiertücher) auf tupfen und anschließend trocken nachreiben.
- Feste oder weiche Überreste müssen unbedingt erst mit einem stumpfen Gegenstand (unsere Empfehlung: ein Löffel) sehr vorsichtig vom Stoff entfernt werden. Verbleibende Flecken mit einem (mit destilliertem Wasser) angefeuchtetem Tuch sorgfältig abtupfen.
- Eintrocknete Flecken erst vorsichtig ausbürsten (Achtung: nicht kratzen) und danach verbleibende Flecken mit einem (mit destilliertem Wasser) angefeuchtetem Tuch sorgfältig abtupfen.
- Falls notwendig kann bei dieser Fleckenart auch mit einem geringen Teil Neutralseife oder dem Active Line Fleckentferner nachgeholfen werden.

Haben sich sogenannte Pills (Knötchen) gebildet, können diese problemlos mit einem speziellen Fusselrasierer entfernt werden. Für weitere Informationen nutzen Sie die folgenden Links: www.thermo-active.de & www.activeline.stoffpflege.de

Spezialpflegehinweise zu den Stoffen Torero & Dust - Schösswender (Lederoptik):

Kunstleder ist (gegenüber Echtleder) sehr pflegeleicht und benötigt daher auch keine jährliche Grundpflege. Bei Bedarf kann das Polstermöbel mit einem Baumwolltuch und Seifenlauge (destilliertes Wasser & Seife) sanft abgewischt werden. Bitte beachten Sie, dass das Baumwolltuch nur leicht angefeuchtet wird. Es dürfen keinesfalls Leder- oder Kunstledertücher sowie Pflegecremes oder Reinigungsmittel angewendet werden.

Für weitere Informationen nutzen Sie den folgenden Link: www.2-clean.de

Spezialpflegehinweise zu Novoclear - Schösswender:

- Flüssigkeiten unbedingt sofort mit einem saugfähigen Tuch (wir empfehlen Baumwoll- oder Papiertücher) aufwischen.
- Flecken unbedingt mit einem nassen (keinesfalls tropfnass) Baumwollappen kreisförmig (von außen nach innen) wegwischen.
- Nasse Stellen keinesfalls aufbürsten und nicht darauf setzen.
- Besonders hartnäckige Flecken können mit destilliertem Wasser und Neutralwaschmittel (5%) behandelt werden.

Spezialpflegehinweise zu Echtleder - Schösswender:

Stauben Sie Polstermöbel mit einem weichen Tuch (Achtung: kein Mikrofaserstoff verwenden) ab um Schmutzansammlungen (z.B. Hausstaub) zu vermeiden. Danach das Leder mit einem Pflegemittel behandeln. Verwenden Sie niemals Fleckentferner, Lösungsmittel aller Art, Terpentin, Schuhcreme oder andere ungeeignete Mittel. Flecken nicht eintrocknen lassen sondern umgehend und vor allem richtig behandeln:

- Echtleder darf niemals zu nass gereinigt werden.
 - Verschüttete, ausgelaufene Flüssigkeiten mit einem Küchentuch aufsaugen / sanft abtupfen.
 - Bei Bedarf können Flecken ganz vorsichtig mit reinem destilliertem Wasser ausgewaschen werden.
- Für weitere Informationen nutzen Sie den folgenden Link: www.lederpflege.de
- Faltenbildungen sind bei Lederpolsterungen produktspezifisch und stellen keinen Reklamationsgrund dar.

Wir übernehmen keine Gewährleistung auf Schäden, die durch unsachgemäßen Gebrauch, unsachgemäße Reinigung und/oder nachträgliche Imprägnierung, sowie durch den Gebrauch von falschen/unsachgemäßen oder aggressiven Reinigungsmitteln entstanden sind. Bei besonders schwierigen Flecken oder Beschädigungen wenden Sie sich bitte an einen Fachmann (www.polsterservice.de)